



**SISTEMA DE
PRÉ-MATRÍCULA
ADS**
2021

Fatec
Mogi das Cruzes

Primeiro Acesso

O sistema de pré-matrícula do ADS foi desenvolvido pelo Prof. Dr. Leandro Luque e estará disponível no site da Fatec Mogi das Cruzes.

TELA DE ACESSO

Fatec
Mogi das Cruzes

Site da Fatec Mogi das Cruzes

Sistema de Pré-Matrícula

Qual é o seu RA?

 Sua senha é o seu CPF

Acessar 

Informe
corretamente
seu RA

Informe
seu CPF
(somente
números)

Tela de Matrícula

Ao efetuar o login, será carregada a interface de matrícula, onde terá seu nome e turno correspondente, além da grade de matrícula.

NOME DO ALUNO

Tecnologia em Análise e Desenvolvimento de Sistemas (Tarde)

[Clique aqui para EXIBIR as instruções](#)

🔔 **Caso queira saber** em que dia será oferecida alguma disciplina de seu interesse, **DIGITE** o nome da disciplina abaixo e selecione o botão 'Pesquisar Horário da Disciplina'.

- Desejo matricular-me em estágio
- Desejo matricular-me em Trabalho de Conclusão de Curso/Trabalho de Graduação (TCC/TG)

🔔 **Para MONTAR o seu horário**, **CLIQUE** sobre uma **CÉLULA TRACEJADA** na tabela abaixo e selecione a disciplina que deseja alocar.

ÁREA DE ENVIO DE DECLARAÇÃO TRABALHO/ESTÁGIO

- Caso necessite cursar uma disciplina em outro período (motivo trabalho/estágio) você deverá, obrigatoriamente, anexar uma declaração da empresa informando nome por extenso do aluno, horário e assinado pelo responsável /rh da empresa;
- Além da declaração de trabalho, será analisado o histórico de disciplinas (frequência e nota);
- No caso de submissão de um arquivo digitalizado que não justifique a inscrição das disciplinas fora do período letivo, a pré-matrícula será rejeitada; e
- Selecione o arquivo PDF com a justificativa e clique em **Carregar**.

Declaração (Máx: 10MB): 📎

Nenhum arquivo selecionado

		Segunda	Terça	Quarta	Quinta	Sexta	Sábado
Manhã	08:00 às 08:50						
	08:50 às 09:40						
	10:00 às 10:50						
	10:50 às 11:40						

Buscando Disciplina

Você pode utilizar a **caixa de busca** para consultar o horário de uma disciplina.

🔔 **Caso queira saber** em que dia será oferecida alguma disciplina de seu interesse, **DIGITE** o nome da disciplina abaixo e selecione o botão 'Pesquisar Horário da Disciplina'.

Informe o nome da disciplina e clique no botão '‘PESQUISAR HORÁRIO DA DISCIPLINA’'.

🔔 **Caso queira saber** em que dia será oferecida alguma disciplina de seu interesse, **DIGITE** o nome da disciplina abaixo e selecione o botão 'Pesquisar Horário da Disciplina'.

O sistema irá retorna o dia e horário da disciplina desejada.

🔔 **Caso queira saber** em que dia será oferecida alguma disciplina de seu interesse, **DIGITE** o nome da disciplina abaixo e selecione o botão 'Pesquisar Horário da Disciplina'.

A disciplina ADS(Noite) - Banco de Dados está sendo oferecida no seguinte horário (TODOS são horários de uma única disciplina):

Quinta-feira: 19:50 às 20:40

Quinta-feira: 19:00 às 19:50

Quinta-feira: 21:50 às 22:40

Quinta-feira: 21:00 às 21:50

Realizando Matrícula

Para realizar sua matrícula você deverá utilizar a grade de matrícula. A grade está configurada pelos turnos (manhã, tarde e noite) com os respectivos horários de aula e dias da semana.

EXEMPLO: Caso você desejar cursar uma disciplina na segunda-feira às 19h, você deverá clicar com o cursor do mouse, dentro da área do retângulo correspondente.

Noite	19:00 às 19:50						
	19:50 às 20:40						
	21:00 às 21:50						
	21:50 às 22:40						
		Segunda	Terça	Quarta	Quinta	Sexta	Sábado

Escolha de Disciplina

Que disciplina você deseja alocar na Segunda-feira, 19:00 às 19:50

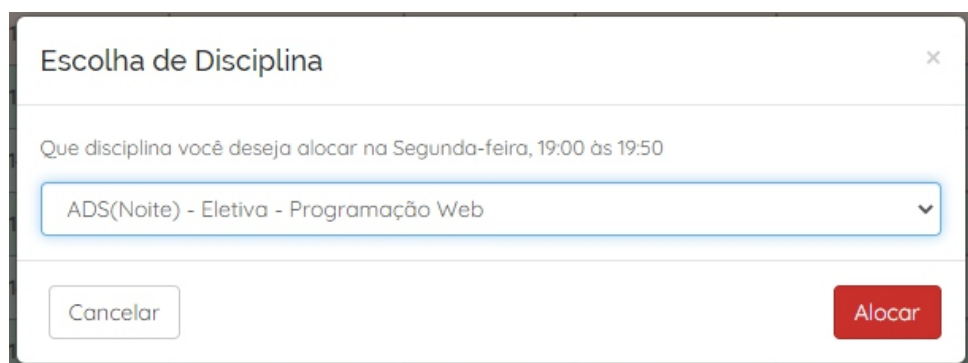
Selecione a disciplina

- Selecione a disciplina
- ADS(Noite) - Arquitetura e Organização de Computadores
- ADS(Noite) - Eletiva - Programação Web**
- ADS(Noite) - Engenharia de Software II
- ADS(Noite) - Gestão e Governança de Tecnologia da Informação
- ADS(Noite) - Inglês IV
- ADS(Noite) - Laboratório de Engenharia de Software
- ADS(Noite) - Linguagem de Programação
- ADS(Tarde) - Metodologia da Pesquisa Científico-Tecnológica
- ADS(Tarde) - Ética e Responsabilidade Profissional

Ao clicar, irá carregar uma nova janela onde irá mostrar todas as disciplinas oferecidas às 19h na segunda-feira.

LEMBRE-SE DE SELECIONAR A DISCIPLINA CORRESPONDENTE AO SEU SEMESTRE LETIVO. NÃO SABE QUAL DISCIPLINA? CONSULTE A GRADE CURRICULAR DO ADS PARA SABER.

Realizando Matrícula



Escolha de Disciplina

Que disciplina você deseja alocar na Segunda-feira, 19:00 às 19:50

ADS(Noite) - Eletiva - Programação Web

Cancelar Alocar

Selecione a disciplina e clique no botão "ALOCAR".

Noite	19:00 às 19:50	ADS(Noite) - Eletiva - Programação Web					
	19:50 às 20:40	ADS(Noite) - Eletiva - Programação Web					
	21:00 às 21:50	ADS(Noite) - Eletiva - Programação Web					
	21:50 às 22:40	ADS(Noite) - Eletiva - Programação Web					
		Segunda	Terça	Quarta	Quinta	Sexta	Sábado





A disciplina será alocada na sua grade de segunda-feira nos 4 horários. **Repita** o mesmo processo nos demais dias, até completar sua grade.

Lembrando:

Para alunos da Tarde: as aulas podem começar às 13h, 15h ou 16h50.

Para alunos da Noite: as aulas podem começar às 19h, 21h e aos sábados às 8h e **especificamente** a aula de Metodologia no sábado às 11h50.


Realizando Matrícula

19:00 às 19:50	ADS(Noite) - Eletiva - Programação Web 
19:50 às 20:40	ADS(Noite) - Eletiva - Programação Web 
21:00 às 21:50	ADS(Noite) - Eletiva - Programação Web 
21:50 às 22:40	ADS(Noite) - Eletiva - Programação Web 
Segunda	

Caso desejar excluir uma disciplina da grade, basta clicar no ícone da Lixeira ao lado do nome da disciplina.

Caso for fazer estágio ou trabalho de graduação, você deverá selecionar os checks box em cima da grade de matrícula.

- Desejo matricular-me em estágio
- Desejo matricular-me em Trabalho de Conclusão de Curso/Trabalho de Graduação (TCC/TG)

 **?** Para MONTAR o seu horário, CLIQUE sobre uma **CÉLULA TRACEJADA** na tabela abaixo e selecione a disciplina alocar.

		Segunda	Terça	Quarta	Quinta	Sexta
	08:00 às 08:50					
	08:50 às 09:40					

Após finalizar sua matrícula, clique no botão "SALVAR".

Sexta	Sábado
-------	--------



Salvar

NOVA ATUALIZAÇÃO NO SISTEMA ENVIO DE DECLARAÇÃO

Para MONTAR o seu horário, CLIQUE sobre uma **CÉLULA TRACEJADA** na tabela abaixo e selecione a disciplina que deseja alocar.

ÁREA DE ENVIO DE DECLARAÇÃO TRABALHO/ESTÁGIO

- Caso necessite cursar uma disciplina em outro período (motivo trabalho/estágio) você deverá, obrigatoriamente, anexar uma declaração da empresa informando nome por extenso do aluno, horário e assinado pelo responsável /rh da empresa;
- Além da declaração de trabalho, será analisado o histórico de disciplinas (frequência e nota);
- No caso de submissão de um arquivo digitalizado que não justifique a inscrição das disciplinas fora do período letivo, a pré-matrícula será rejeitada; e
- Selecione o arquivo PDF com a justificativa e clique em **Carregar**.

Declaração (Máx: 10MB)*: ?

Escolher arquivo Nenhum arquivo selecionado



ANEXAR DECLARAÇÃO

Caso você necessite cursar uma disciplina em outro período (motivo trabalho/estágio) agora você conseguirá anexar na própria interface de pré-matrícula a declaração da empresa.

IMPORTANTE:

Caso você coloque, qualquer disciplina fora de seu período correspondente, **obrigatoriamente**, você terá que anexar a declaração, caso contrário sua pré-matrícula não será finalizada.



Realizando Matrícula

Lembrando que ao final do período de pré-matrícula o sistema será fechado e irá realizar todas as análises de todas as matrículas realizadas levando em consideração o Artigo 29 do Regulamento Geral e os pré-requisitos de aprovação de disciplina.

Artigo 29 do Regulamento Geral

I - Aluno em fase, que ingressou no mesmo turno e curso em que a atividade curricular é oferecida;

II - Aluno fora de fase, atrasado na sua integralização na disciplina pleiteada, que ingressou no mesmo turno e curso em que a atividade curricular é oferecida;

III - Aluno fora de fase, atrasado na sua integralização na disciplina pleiteada, que ingressou em outro turno do mesmo curso do oferecimento da atividade curricular;

IV - Aluno fora de fase, adiantado em sua integralização, que ingressou no mesmo turno e curso em que a atividade curricular é oferecida;

V - Aluno em fase, que ingressou em outro turno do mesmo curso do oferecimento da atividade curricular;

VI - Aluno fora de fase, adiantado em sua integralização, que ingressou em outro turno do mesmo curso do oferecimento da atividade;

VII - Aluno fora de fase, adiantado em sua integralização, que pretende cursar a disciplina como extracurricular;

VIII - Aluno em fase que pretende cursar a disciplina como extracurricular.

IX - Aluno regular não contemplado nos itens anteriores.